回覧

入間市防災訓練

訓練日時　**令和8年11月8日（日）8時15分～10時30分**

（８時１５分に市内全域で防災無線が鳴ります）

訓練場所　**指定避難所 50 箇所**（市民体育館、文化創造アトリエ　アミーゴ、東藤沢地区センターを除く）

東金子第 19 区（入間台自治会）自主防災会は、**新久小学校**　避難所で実施します。

訓練想定　**立川断層帯による強い地震を想定**（マグニチュード７．４、震度６強の強い地震）

訓練内容　**実災害に対応できる訓練**（発災から初期の避難所運営までの訓練）

災害に対応できる訓練、行動できる訓練とは？

大規模災害時に困らぬよう、災害時の行動や対応方法を体験することが重要です。また、平常時に「事前の備え(※1)」、「情報収集方法(※2)」「身を守る避難行動(※3)」を考え、準備することで命を守り、その後の厳しい環境にも対応できる能力を向上させることができます。防災知識を高めることは自分の身を守るために必要なことです。

令和６年能登半島地震では、発生日が元日ということもあり、避難所へ市職員が速やかにかけつけることができず、市民等が避難所に入れない状況がありました。

実災害で明らかとなった教訓を踏まえて、令和８年度防災訓練では、市民が協力し合い避難所の設営・運営に関わることを柱とした「実践を想定した実効性のある訓練」として実施するものです。

※1　事前の備えとは、家具の固定、備蓄品の準備、トイレ対策などです。

※2　情報収集方法とは、市公式ホームページやLINE、災害用伝言サービス「171（いない）」、避難所開設・混雑情報配信サービス（VACAN）、気象庁「キキクル」などです。


※3　身を守る避難行動とは、シェイクアウト、火・電気・ガスの始末、外出先の避難行動などです。

裏面をご覧ください

回覧

戸建て、アパートの訓練項目

1.安否確認訓練



①安全確保行動（シェイクアウト）や安否表示（タオルなど表示）の実施

・タオルなどを家屋の外部に結び付けた安否表示を班長などが確認します。

2.避難訓練



①避難所への移動を実施

・災害時に自宅など(自宅周辺)が危険と思われる場合は、平時に用意していた備蓄品入りのリュックを持って避難所に移動します。

・震災時に自宅(自宅周辺)が安全と思われる場合は、避難所に在宅避難であることを伝えます。(在宅避難者を含めて物資調達数の把握のため)

3.避難者把握訓練



自主防災会(自治会)避難者カード

自主防災会名

世帯主

世帯人数　人

内訳	男	女
7.5歳以上	人	人
1歳以上～7.4歳以下	人	人
1歳未満	人	人

避難先		
	市指定避難所	人
	在宅避難(自宅)	人
	その他（　　）	人

【避難者カードの目的】
自主防災会が自治会地域の避難者状況を把握し、対応センに報告することで、在宅避難などを含む方々に支援物資を提できるようにするものです。

【取り扱い方法】
1.自主防災会独自の様式での代用も可能です。
2.在宅避難が主となる場合で名簿等を取りまとめてください
3.避難者カードは自主防災会で適切に処分してください。

①自治会が避難者の施設点検や開設準備を実施

・必要に応じてご協力(お手伝い)願います。

5.避難所運営訓練




①避難所の体験

・参加者の来所に応じて案内を行います。

・避難所内は４つのブースに分け、参加者のペースで回遊的に体験してもらいます。
各ブースでは適宜説明を行います。

・全てのブースで体験が終了しましたら、アンケートのご協力をお願いし終了となります。

イメージ▸



問合せ
入間市役所危機管理課
電話番号 2964－1111　内線 3362.3363

11月初めに入間台全戸へ配布します！

事前回覧用

令和8年度 第48回入間市防災訓練のご案内

【地域全戸対象】自治会加入・未加入にかかわらず、全員ご参加いただけます

【訓練日時】令和8年11月8日（日） 午前8時15分 ～ 10時30分（雨天決行）

【訓練会場】入間市立新久小学校（体育館・出入口） ／ 各ご自宅

【訓練想定】立川断層帯によるﾏｸﾞﾆﾁｭｰﾄﾞ７.４、震度６強の強い地震が発生

8:15～全員・行動１


自宅で身を守る（シェイクアウト行動）



※サイレンが鳴ります。
※火の元確認、避難口確保をしてください。

8:20頃全員・行動２

玄関先にタオル等（安否サイン）を出す



道路から見えやすい場所（玄関ドアノブ・門扉等）にタオル等を結びます。
※班長が道路から目視確認します。タオルは10:30以降に回収してください。

8:20～10:00頃 新久小学校へ行く（避難所体験）



- 非常持出リュック、頭部保護具（帽子・ヘルメット）、上履きを持参してください。
- 新久小出入口の「入間台自治会受付」へカードを提出後、体育館内の体験にご参加いただけます。

市民による早期避難所設営、運営が重要視されています！この機会にぜひ体験を！

右下のカードを切取り、受付へ持参

在宅避難（自宅待機）の方

タオルを出すだけで訓練完了！

- カードの事前提出や連絡は一切不要です。
- 玄関にタオルを掲出していただければ、今回の訓練参加はこれで完了です！

★自治会側で在宅避難者数として把握します

⚠【超重要！】 実際の災害時のルールについて
実際の災害時は、自宅待機でも救援物資（食料・水など）の必要数を市へ正確に要求するため、必ず避難所の自治会受付へ「在宅避難」としてカードを届けて登録する必要があります。

キリトリ

自主防災会用 受付用紙

自主防災会（自治会）避難者カード

自主防災会名 東金子第19区

組班

世帯主	
世帯人数	人

内訳	男	女
７５歳以上	人	人
１歳以上～７４歳以下	人	人
１歳未満	人	人

避難先	市指定避難所	人
	在宅避難（自宅）	人
	その他（ ）	人